

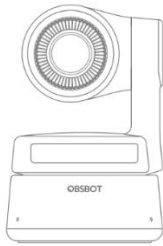


Telefon: 0351 463-36163

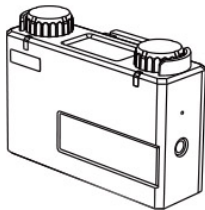
E-Mail: [medientechnikausleihe@tu-dresden.de](mailto:medientechnikausleihe@tu-dresden.de)

## Kurzanleitung mobiles Set für hybride Lehre

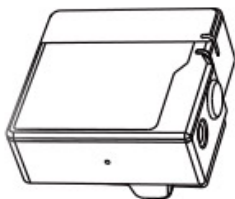
### 1. Kamera mit dem PC verbinden



### 2. Audio-Empfänger mit dem PC verbinden



### 3. Ansteckmikrofon in den Sender stecken



## Gesten-Steuerung der Kamera



2x Zoom in/out



tracking on/off



private mode



Telefon: 0351 463-36163

E-Mail: [medientechnikausleihe@tu-dresden.de](mailto:medientechnikausleihe@tu-dresden.de)

### **Hinweise zum Datenschutz:**

1. Spätestens zu Beginn der Lehrveranstaltung sind die Studierenden vor Ort darauf hinzuweisen, dass eine Videoübertragung stattfindet. Das kann auch gern vorab, z.B. über OPAL, bekannt gegeben werden.
2. Der Bildbereich der Kamera ist so auszugestalten, dass standardmäßig keine Studierenden erfasst werden, d.h. ausschließlich die Dozent:innen im Bild erscheinen.
3. Das Bild von Studierenden sollte nur in Ausnahmefällen in der Videoübertragung erscheinen, d.h. wenn diese vorab der Bildübertragung aktiv zugestimmt haben, z.B. bei Fragen oder Diskussionen. Grundsätzlich sollte ausschließlich das Mikrofon für Fragen der Studierenden verwendet werden.

### **Hinweise zur Hygiene:**

1. Vor der Benutzung des Wurfmikrofones (im Schwamm) müssen die Hände gründlich desinfiziert werden.
2. Beim Sprechen in das Wurfmikrofon ist ein Mund- und Nasenschutz zu tragen.